



CHỦ ĐỀ

An toàn – An ninh mạng

Bảo vệ bản thân trong thế giới số





KHỞI ĐỘNG

NHẬN BIẾT

TIN GIẢ



TIN THẬT



Bản tin

01:00

Gợi ý nguồn

Loại tin

1 “Một học sinh lớp 8 ở Hà Nội bị mất tài khoản Facebook vì click vào đường link trúng thưởng điện thoại.”

Báo Dân trí,
VnExpress

Tin thật

2 “Ăn kem đánh răng pha nước chanh sẽ giúp giảm 5kg trong 3 ngày.”

Mạng xã hội

Tin giả

3 “Cảnh báo: Nhiều tài khoản học sinh bị chiếm quyền do dùng chung mật khẩu 123456.”

Bộ TT&TT

Tin thật

4 “Trường THCS A sắp được tặng 100 máy tính nếu học sinh like fanpage XYZ.”

Tin lan truyền

Tin giả

TRƯỜNG THCS PHAN HUY CHU
NĂM HỌC 2025-2026






**KHÁM PHÁ
KIẾN THỨC**

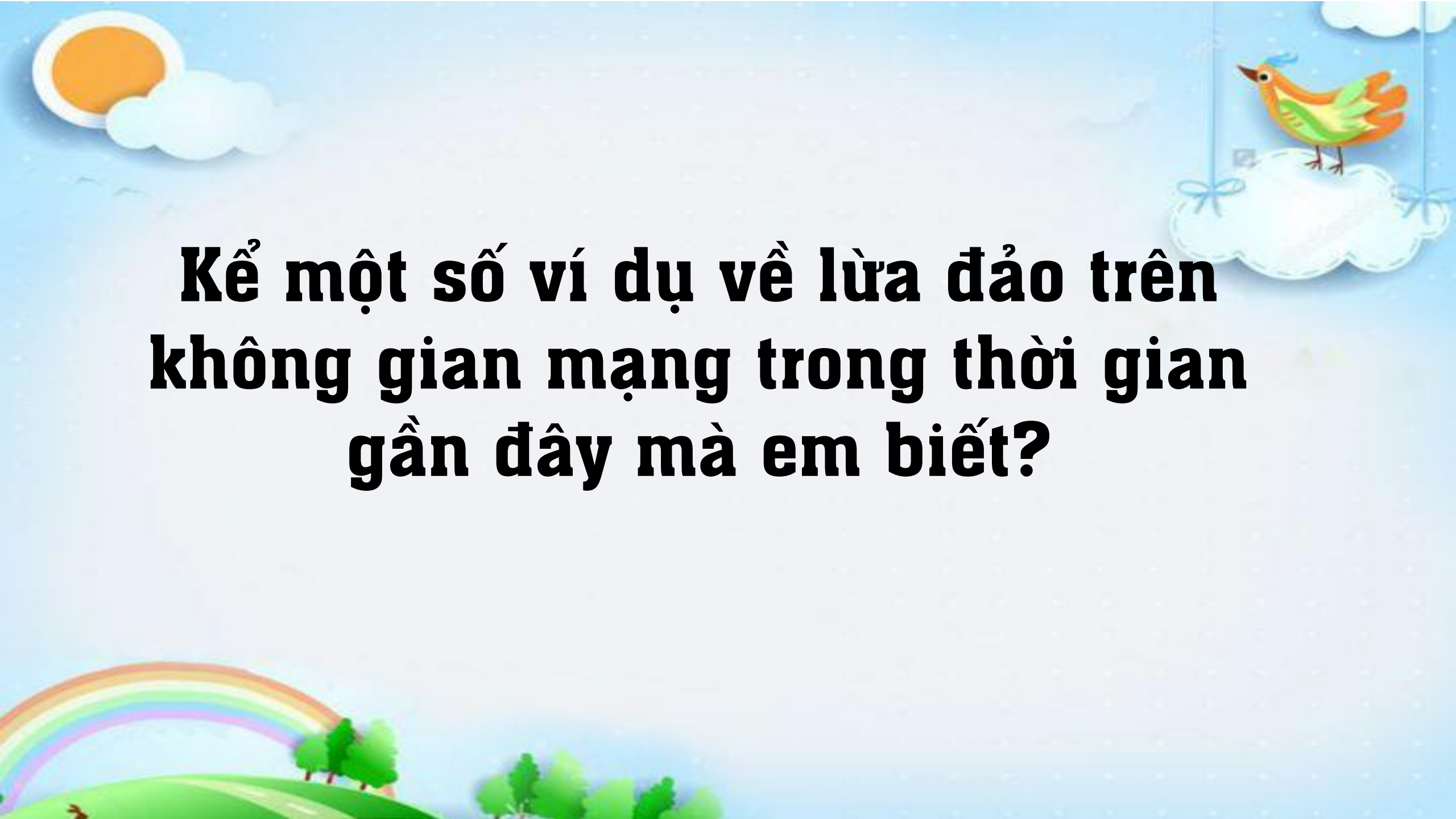


AN NINH MẠNG

An ninh mạng là trạng thái an toàn của không gian mạng, trong đó thông tin, dữ liệu, hệ thống mạng và thiết bị số được bảo vệ khỏi các hành vi xâm nhập, tấn công, đánh cắp, phá hoại hoặc sử dụng trái phép.

HIỂM HOẠ TỪ THẾ GIỚI ẢO





**Kể một số ví dụ về lừa đảo trên
không gian mạng trong thời gian
gần đây mà em biết?**

12:13



Tìm kiếm bằng Finder



Samsung



Lịch



Máy ảnh



Chrome



Đồng hồ



Danh bạ



Email



Facebook



Bộ sưu tập



Gmail



Google



Maps



Tin nhắn



Điện thoại



Cửa hàng
Play



Cài đặt



YouTube



Game
Launcher



Vietnamob
ile



Nhóm	Tình huống	Yêu cầu thảo luận
1	Bạn A bị mất tài khoản Facebook sau khi nhấn vào đường link “trúng thưởng điện thoại”.	Nguyên nhân? Hậu quả? Cách phòng tránh?
2	Có người giả danh bạn trên mạng, dùng ảnh của bạn để đăng bài nói xấu người khác.	Em sẽ làm gì? Báo cho ai?
3	Một bạn trong lớp bị chế ảnh và lan truyền trên nhóm chat.	Hành động đó có vi phạm gì? Cách ứng xử đúng?
4	Em nhận được tin “Trường em nghỉ học vì có người bị bệnh truyền nhiễm” nhưng không thấy thông báo chính thức.	Em có chia sẻ tin đó không? Vì sao?

Nhóm	Tình huống	Yêu cầu thảo luận
1	Bạn A bị mất tài khoản Facebook sau khi nhấn vào đường link “trúng thưởng điện thoại”.	Nguyên nhân? Hậu quả? Cách phòng tránh?

Nguyên nhân:

- Bạn A thiếu cảnh giác, nhấn vào đường link lừa đảo (phishing) giả mạo trang Facebook để đánh cắp thông tin đăng nhập.

Hậu quả:

- Tài khoản Facebook bị chiếm đoạt, kẻ xấu có thể lợi dụng để lừa đảo bạn bè, phát tán thông tin sai lệch hoặc xâm phạm quyền riêng tư của bạn A.


Cách phòng tránh:

- Không nhấn vào các đường link lạ, đặc biệt là link “trúng thưởng” hay “nhận quà”.
- Kiểm tra kỹ địa chỉ website trước khi đăng nhập.
- Cài đặt bảo mật hai lớp cho tài khoản Facebook.
- Cảnh báo bạn bè, người thân về hình thức lừa đảo tương tự.

Nhóm	Tình huống	Yêu cầu thảo luận
2	Có người giả danh bạn trên mạng, dùng ảnh của bạn để đăng bài nói xấu người khác.	Em sẽ làm gì? Báo cho ai?

Em sẽ làm gì:

- Giữ bình tĩnh, không đáp trả hay bình luận nóng vội.
- Chụp lại bằng chứng (ảnh, bài viết, bình luận...) để lưu giữ.
- Báo ngay cho thầy cô, cha mẹ hoặc giáo viên chủ nhiệm để được hướng dẫn xử lý.
- Báo cáo vi phạm với mạng xã hội (Facebook, Zalo...) để yêu cầu gỡ bài, chặn tài khoản giả mạo.
- Nếu sự việc nghiêm trọng, nhờ người lớn trình báo với công an hoặc cơ quan chức năng về an ninh mạng.

 *Bài học:* Mỗi người cần cẩn trọng khi chia sẻ hình ảnh cá nhân và nâng cao ý thức bảo vệ danh tính của mình trên mạng.

Nhóm	Tình huống	Yêu cầu thảo luận
3	Một bạn trong lớp bị chế ảnh và lan truyền trên nhóm chat.	Hành động đó có vi phạm gì? Cách ứng xử đúng?

Hành động đó vi phạm gì:

- Hành động xâm phạm quyền riêng tư, danh dự và nhân phẩm của người khác.
- Có thể bị coi là hành vi bắt nạt, xúc phạm hoặc bôi nhọ người khác trên không gian mạng, vi phạm quy định của pháp luật về an ninh mạng và đạo đức học đường.

Cách ứng xử đúng:

- Không chia sẻ, bình luận hoặc tham gia lan truyền hình ảnh đó.
- Khuyến các bạn dừng hành vi sai trái và xóa bỏ hình ảnh, tin nhắn liên quan.
- An ủi, động viên bạn bị hại để bạn ấy không bị tổn thương tinh thần.
- Báo cho giáo viên chủ nhiệm hoặc cha mẹ để có biện pháp xử lý phù hợp, giáo dục các bạn khác về ý thức sử dụng mạng an toàn, tôn trọng người khác.

👉 *Bài học:* Mỗi học sinh cần biết sử dụng mạng xã hội **văn minh, nhân ái và có trách nhiệm.**


Nhóm	Tình huống	Yêu cầu thảo luận
4	Em nhận được tin “Trường em nghỉ học vì có người bị bệnh truyền nhiễm” nhưng không thấy thông báo chính thức.	Em có chia sẻ tin đó không? Vì sao?

Em sẽ không chia sẻ tin đó.

- Vì đây có thể là tin giả, tin chưa được kiểm chứng, dễ gây hoang mang, lo lắng trong học sinh, phụ huynh và cộng đồng.
- Việc phát tán thông tin sai sự thật là hành vi vi phạm quy định về an ninh mạng và có thể bị xử lý theo pháp luật.

Cách làm đúng:

- Kiểm tra thông tin từ nguồn chính thức: website, fanpage, hoặc thông báo của nhà trường, Phòng GD&ĐT.
- Báo cho giáo viên chủ nhiệm hoặc người quản lý nhóm lớp để xác minh thông tin.
- Chỉ chia sẻ những tin tức đã được xác thực, giúp mọi người yên tâm và sử dụng mạng xã hội có trách nhiệm.

 **Bài học:** Hãy là **người dùng mạng thông minh**, luôn **kiểm chứng trước khi chia sẻ** để góp phần xây dựng môi trường mạng an toàn và lành mạnh.



HẬU QUẢ




Dễ bị lộ thông tin cá nhân, bị kẻ xấu lợi dụng để lừa đảo, đe dọa hoặc bắt nạt qua mạng.

Hình thành thói quen xấu: chia sẻ tin giả, bình luận thiếu văn hóa, xâm phạm quyền riêng tư của người khác.

Ảnh hưởng đến tinh thần, học tập và các mối quan hệ bạn bè.

Làm mất uy tín cá nhân và ảnh hưởng đến hình ảnh của nhà trường, đặc biệt là học sinh – những công dân số tương lai.





Một bộ phận học sinh sử dụng mạng xã hội để thể hiện bản thân nhưng chưa biết tự bảo vệ dữ liệu cá nhân.

Sự lỏng lẻo trong kiểm soát thời gian sử dụng thiết bị điện tử, đặc biệt là trong môi trường học đường và gia đình.

Sự phát triển nhanh chóng của Internet khiến học sinh dễ tiếp cận thông tin nhưng chưa được trang bị đầy đủ kiến thức về an ninh mạng.

Nhiều người dùng mạng thiếu ý thức khi chia sẻ, đăng tải hoặc tin vào thông tin chưa kiểm chứng.

NGUYÊN NHÂN



GIẢI PHÁP

Trang bị kiến thức an ninh mạng Học sinh cần được học cách nhận biết tin giả, bảo mật thông tin cá nhân, sử dụng mật khẩu an toàn.

Xây dựng văn hóa ứng xử trên không gian mạng: Tôn trọng, trung thực, không phát tán nội dung xấu, không chia sẻ hình ảnh hoặc thông tin người khác khi chưa được phép.

Tuyên truyền và lan tỏa tích cực: Tham gia các hoạt động, cuộc thi, clip tuyên truyền về an ninh mạng tại trường.

Phối hợp giữa nhà trường – gia đình – học sinh để hướng dẫn, kiểm soát và cùng xây dựng môi trường mạng an toàn, lành mạnh.

Mỗi học sinh cần tự ý thức rằng: *“Một cú nhấp chuột nhỏ – Một trách nhiệm lớn!”*

The logo for VTV1, featuring the letters 'VTV1' in a stylized, colorful font (V in green, T in blue, V in red, 1 in white) on a black background.A male news anchor with short black hair, wearing a grey suit jacket over a white shirt, is seated at a modern, curved news desk. He is looking towards the camera with a neutral expression.

BẢO VỆ TRẺ EM

TRÊN KHÔNG GIAN MẠNG

The logo for VTV24, featuring the number '24' in a white, bold, sans-serif font inside a red square.

24

☎ Hotline : 0889 24 24 24

✉ vtv24hotline@gmail.com



Luyện tập

HÙNG BIỆN

Chủ đề: **Bảo vệ mình trên không gian mạng**

Thời gian: 2 phút



Kính thưa quý thầy cô và các bạn học sinh thân mến!

Thế giới mạng giống như một ngôi nhà khổng lồ – nơi mỗi chúng ta đều có thể bước vào, trò chuyện, học tập, vui chơi và chia sẻ mọi điều. Nhưng ngôi nhà ấy cũng tiềm ẩn nhiều cánh cửa nguy hiểm nếu ta không biết cách tự bảo vệ mình.

Ngày nay, chỉ với chiếc điện thoại nhỏ bé, chúng ta có thể kết nối khắp nơi, học hỏi vô vàn điều mới mẻ. Thế nhưng, chính vì quá tin tưởng và dễ dãi, nhiều người đã trở thành nạn nhân của tin giả, lừa đảo, hoặc bị kẻ xấu lợi dụng hình ảnh, thông tin cá nhân. Không ít bạn học sinh bị bắt nạt qua mạng, bị tổn thương tinh thần chỉ vì những dòng bình luận vô tâm.

Tôi nghĩ rằng, nguyên nhân chủ yếu là do chúng ta – những người trẻ – chưa thật sự hiểu hết tầm quan trọng của an ninh mạng. Chúng ta đôi khi xem nhẹ một lần chia sẻ, một lượt “thả tim”, một bức ảnh cá nhân... mà quên rằng, chỉ cần một hành động nhỏ, hậu quả có thể rất lớn.

Vậy giải pháp là gì?

Trước hết, mỗi học sinh Trường THCS Phan Huy Chú cần chủ động học cách bảo vệ bản thân trên mạng: đặt mật khẩu an toàn, không tiết lộ thông tin cá nhân, không kết bạn với người lạ.

Tiếp theo, chúng ta hãy rèn luyện thói quen ứng xử văn minh: không phát tán tin sai, không nói xấu, không chia sẻ nội dung tiêu cực.

Và quan trọng hơn, hãy lan tỏa thông điệp an toàn mạng đến mọi người xung quanh – để ai cũng biết sử dụng Internet đúng cách, tích cực và nhân văn.

Các bạn thân mến,

Chúng ta đang sống trong thời đại số, nơi mỗi cú nhấp chuột đều mang theo trách nhiệm.

Hãy cùng nhau – những học sinh của Trường THCS Phan Huy Chú – Hà Tĩnh – trở thành công dân số thông minh, biết yêu thương và bảo vệ chính mình trên không gian mạng!

Kính thưa thầy cô và các bạn!

Ngày nay, mạng xã hội đã trở thành người bạn quen thuộc của chúng ta. Nhờ mạng, em có thể học tập, giải trí và kết nối với mọi người chỉ bằng vài cái chạm. Nhưng ẩn sau những tiện ích ấy, không gian mạng cũng có nhiều cạm bẫy. Một bức ảnh bị lấy cắp, một lời nói bị xuyên tạc... có thể khiến ai đó tổn thương sâu sắc. Đã có bạn vô tình chia sẻ thông tin cá nhân, nhấn vào đường link lạ – và bị lừa đảo. Có bạn vì thiếu kiểm chế mà để lại lời bình luận ác ý, làm đau một trái tim thật phía sau màn hình.

Vì thế, em nghĩ rằng, để bảo vệ mình trên không gian mạng, chúng ta cần tỉnh táo – cẩn thận – và có trách nhiệm.

Không tiết lộ thông tin riêng tư.

Không chia sẻ tin chưa rõ nguồn.

Và nếu gặp nguy hiểm, hãy mạnh dạn nói với thầy cô, cha mẹ để được giúp đỡ.

Các bạn ạ, mạng internet là một thế giới rộng lớn. Nếu biết sử dụng đúng cách, nó sẽ là người bạn tốt, nhưng nếu lơ là, nó có thể trở thành mối nguy hiểm thầm lặng. Hãy là người dùng mạng thông minh, văn minh và tử tế, để thế giới mạng trở nên an toàn – và đầy yêu thương hơn!

Em xin chân thành cảm ơn! 



VẬN DỤNG

HẸN GẶP CÁC EM Ở TIẾT
HỌC SÀU NHÉ!

